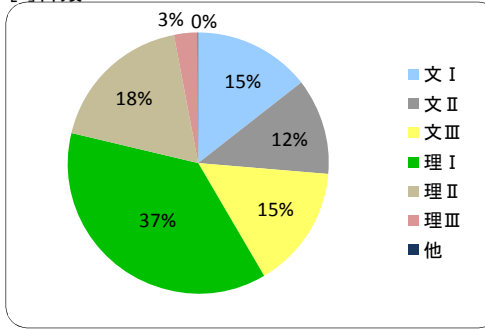


高等学校普通教科「情報」履修状況調査 2011年4月～5月

●基本項目（回答数：上段、約3050、下段、約2800）

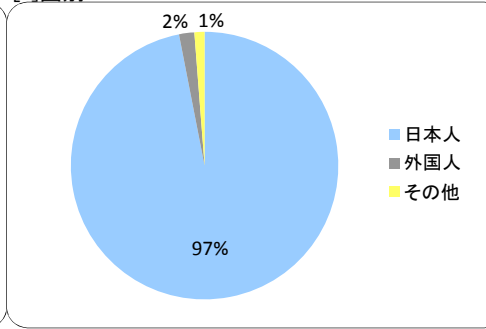
[1]科類



1	文 I	441
2	文 II	363
3	文 III	466
4	理 I	1134
5	理 II	559
6	理 III	89
7	他	2

3054

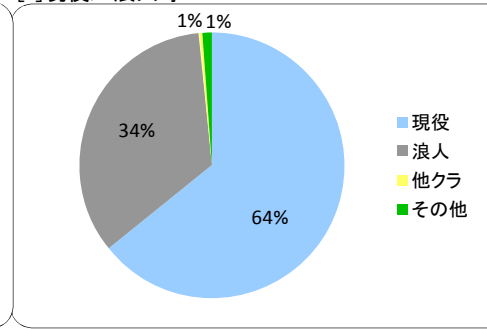
[2]国別



1	日本人	2961
2	外国人	56
3	その他	37

3054

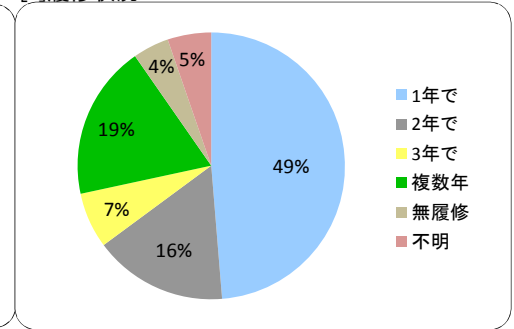
[3]現役／浪人等



1	現役	1960
2	浪人	1044
3	他クラ	12
4	その他	36

3052

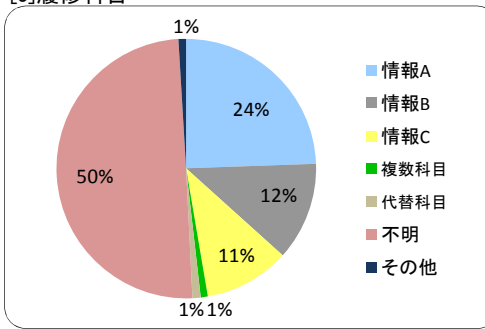
[4]履修状況



1	1年で	1481
2	2年で	492
3	3年で	206
4	複数年	567
5	無履修	134
6	不明	160

3040

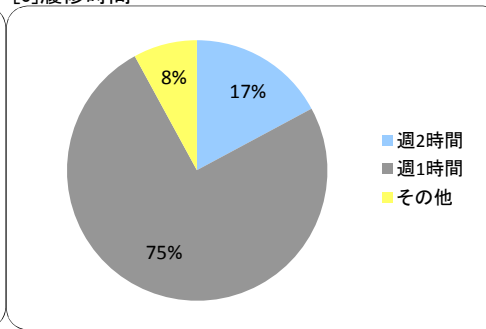
[5]履修科目



1	情報A	698
2	情報B	352
3	情報C	305
4	複数科目	25
5	代替科目	29
6	不明	1424
7	その他	29

2862

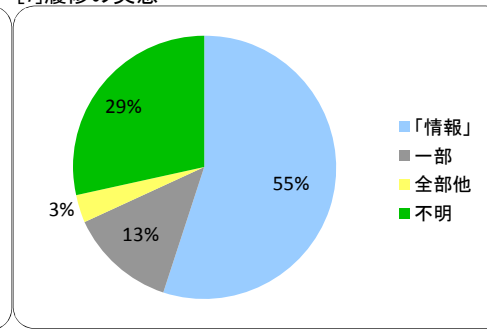
[6]履修時間



1	週2時間	486
2	週1時間	2130
3	その他	225

2841

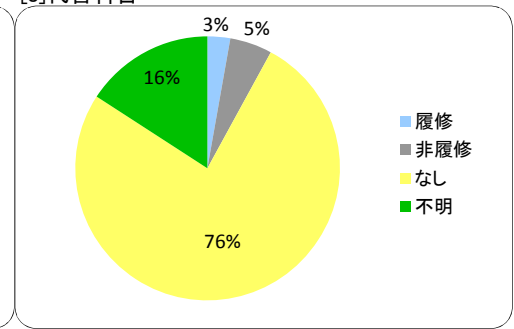
[7]履修の実態



1	「情報」	1570
2	一部	375
3	全部他	97
4	不明	810

2852

[8]代替科目



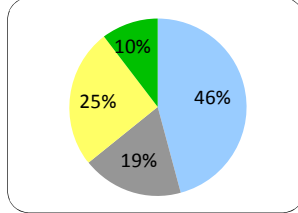
1	履修	79
2	非履修	149
3	なし	2181
4	不明	453

2862

●スキル項目（回答数：約3000）

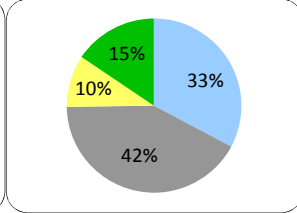
- 1 教科「情報」で学び身についた
- 2 教科「情報」で学んだが身につけていない
- 3 「情報」では学ばなかったが、独学で身につけた
- 4 「情報」では学ばず、身につけてもいない

[9]ワープロ



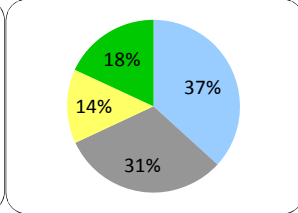
1	1390
2	560
3	769
4	315
3034	

[10]表計算



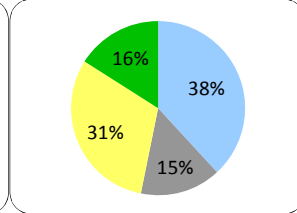
1	991
2	1273
3	292
4	473
3029	

[11]プレゼンテーション



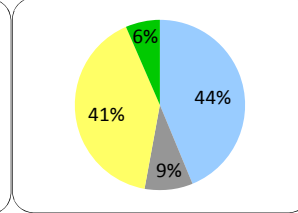
1	1114
2	948
3	418
4	549
3029	

[12]電子メール



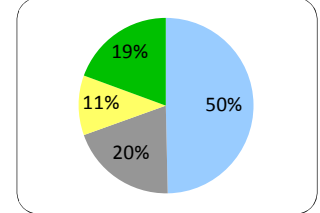
1	1158
2	455
3	934
4	486
3033	

[13]Web検索



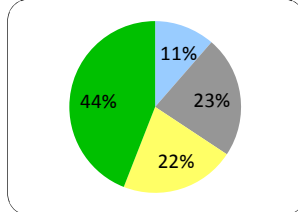
1	1326
2	276
3	1232
4	197
3031	

[21]著作権・個人情報・プライバシー



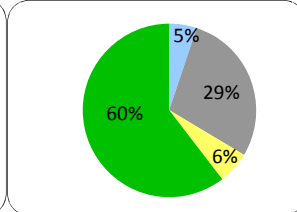
1	1457
2	581
3	324
4	567
2929	

[14]タッチタイピング



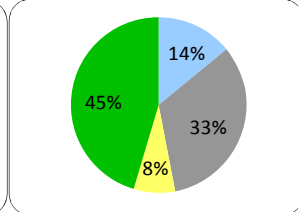
1	345
2	695
3	654
4	1336
3030	

[15]プログラミング



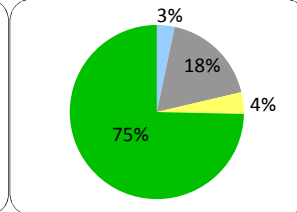
1	152
2	862
3	185
4	1826
3025	

[16]システムの仕組み



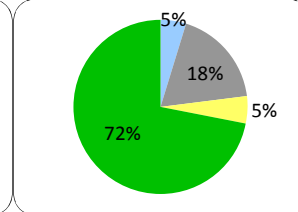
1	426
2	996
3	232
4	1373
3027	

[17]モデル化とシミュレーション



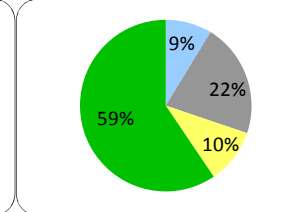
1	100
2	546
3	120
4	2262
3028	

[18]データベース



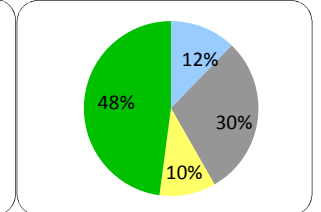
1	144
2	551
3	155
4	2177
3027	

[19]画像処理とマルチメディア



1	263
2	651
3	314
4	1796
3024	

[20]Webページ作成



1	369
2	890
3	311
4	1442
3012	

	[9] ワープロ	[10] 表計算	[11] プレゼンテーション	[12] メール	[13] Web検索	[14] タッチタイピング	[15] プログラミング	[16] 仕組み	[17] モデル化	[18] データベース	[19] マルチメディア	[20] Web Page	[21] 著作権・個人情報	
(1+2)/全	情報で習った率	0.64	0.75	0.68	0.53	0.53	0.34	0.34	0.47	0.21	0.23	0.30	0.42	0.70
1/(1+2)	情報で身についた率	0.71	0.44	0.54	0.72	0.83	0.33	0.15	0.30	0.15	0.21	0.29	0.29	0.71
(1+3)/全	できる率	0.71	0.42	0.51	0.69	0.84	0.33	0.11	0.22	0.07	0.10	0.19	0.23	0.61
3/全	独習率	0.25	0.10	0.14	0.31	0.41	0.22	0.06	0.08	0.04	0.05	0.10	0.10	0.11