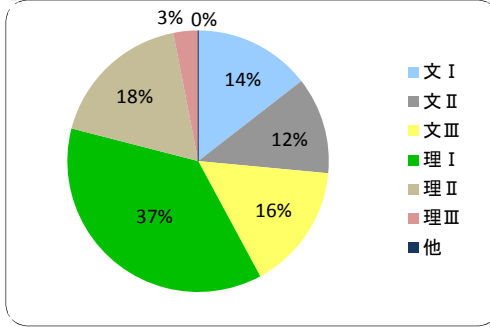


高等学校普通教科「情報」履修状況調査 2012年4月～5月

●基本項目（回答数：上段、約3100、下段、約2900）

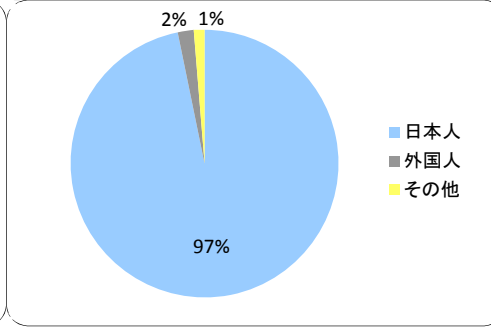
[1]科類



1	文 I	450
2	文 II	373
3	文 III	487
4	理 I	1148
5	理 II	558
6	理 III	95
7	他	0

3111

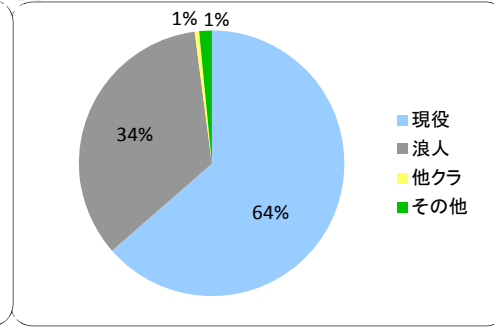
[2]国別



1	日本人	3014
2	外国人	60
3	その他	39

3113

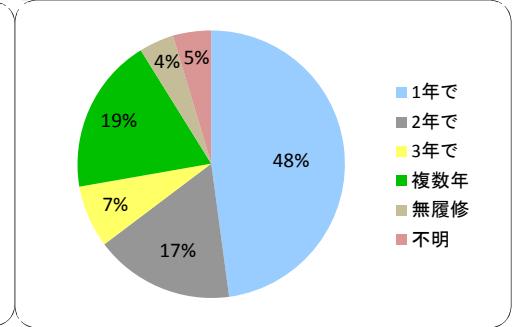
[3]現役／浪人等



1	現役	1978
2	浪人	1068
3	他クラ	19
4	その他	46

3111

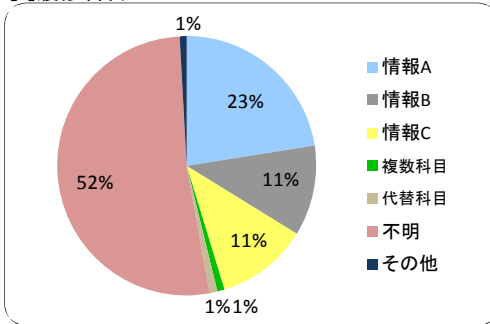
[4]履修状況



1	1年で	1486
2	2年で	524
3	3年で	234
4	複数年	586
5	無履修	129
6	不明	144

3103

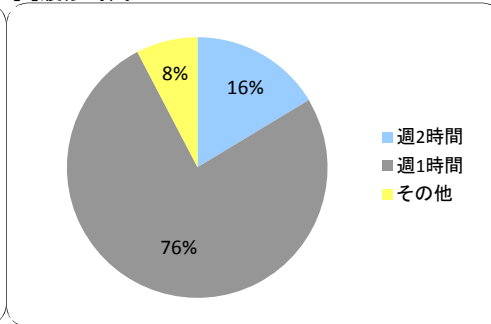
[5]履修科目



1	情報A	661
2	情報B	334
3	情報C	336
4	複数科目	26
5	代替科目	29
6	不明	1527
7	その他	25

2938

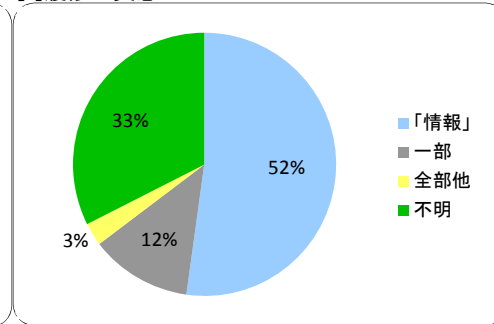
[6]履修時間



1	週2時間	478
2	週1時間	2222
3	その他	223

2923

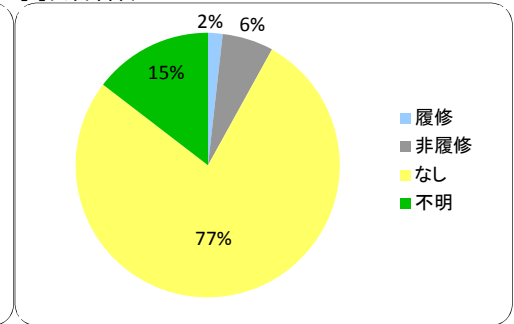
[7]履修の実態



1	「情報」	1530
2	一部	365
3	全部他	82
4	不明	952

2929

[8]代替科目



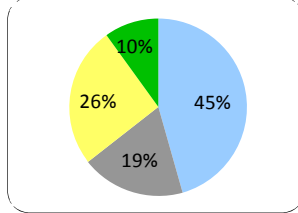
1	履修	53
2	非履修	183
3	なし	2265
4	不明	428

2929

●スキル項目（回答数：約3000）

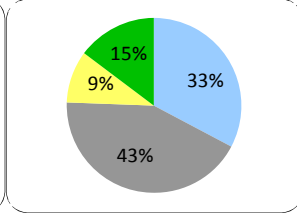
- 1 教科「情報」で学び身についた
- 2 教科「情報」で学んだが身につけていない
- 3 「情報」では学ばなかったが、独学で身につけた
- 4 「情報」では学ばず、身につけてもいない

[9]ワープロ



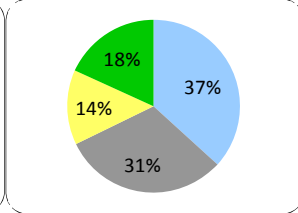
1	1410
2	587
3	794
4	307
3098	

[10]表計算



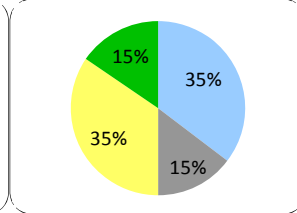
1	1017
2	1327
3	302
4	458
3104	

[11]プレゼンテーション



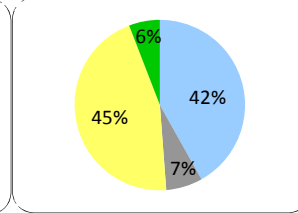
1	1140
2	964
3	436
4	563
3103	

[12]電子メール



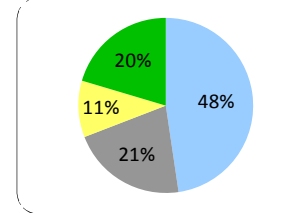
1	1094
2	453
3	1071
4	480
3098	

[13]Web検索



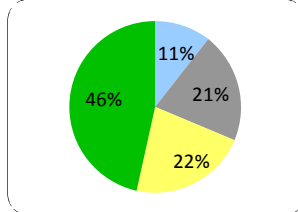
1	1298
2	216
3	1404
4	182
3100	

[21]著作権・個人情報・プライバシー



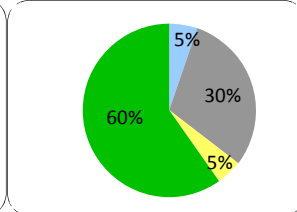
1	1437
2	646
3	316
4	615
3014	

[14]タッチタイピング



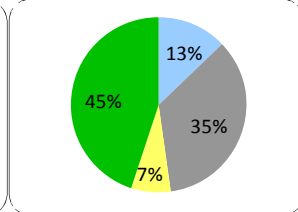
1	328
2	642
3	685
4	1442
3097	

[15]プログラミング



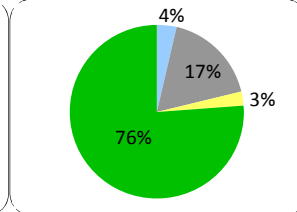
1	167
2	961
3	155
4	1905
3188	

[16]システムの仕組み



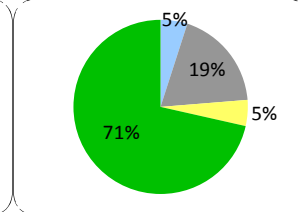
1	400
2	1077
3	228
4	1388
3093	

[17]モデル化とシミュレーション



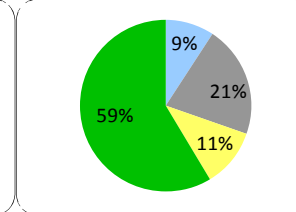
1	115
2	541
3	83
4	2352
3091	

[18]データベース



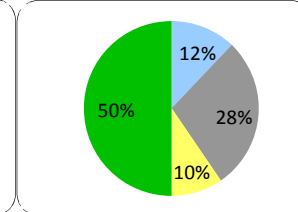
1	156
2	578
3	147
4	2210
3091	

[19]画像処理とマルチメディア



1	284
2	653
3	343
4	1812
3092	

[20]Webページ作成



1	373
2	875
3	294
4	1547
3089	

	[9] ワープロ	[10] 表計算	[11] プレゼン テーション	[12] メール	[13] Web検索	[14] タッチタイ ピング	[15] プログラミ ング	[16] 仕組み	[17] モデル化	[18] データ ベース	[19] マルチメ ディア	[20] Web Page	[21] 著作権・ 個人情報	
(1+2)/全	情報で習った率	0.64	0.76	0.68	0.50	0.49	0.31	0.35	0.48	0.21	0.24	0.30	0.40	0.69
1/(1+2)	情報で身についた率	0.71	0.43	0.54	0.71	0.86	0.34	0.15	0.27	0.18	0.21	0.30	0.30	0.69
(1+3)/全	できる率	0.71	0.42	0.51	0.70	0.87	0.33	0.10	0.20	0.06	0.10	0.20	0.22	0.58
3/全	独習率	0.26	0.10	0.14	0.35	0.45	0.22	0.05	0.07	0.03	0.05	0.11	0.10	0.10