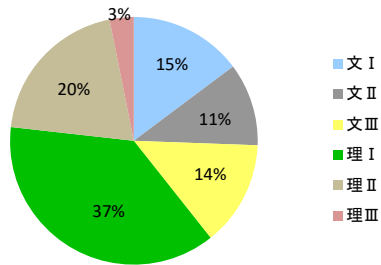
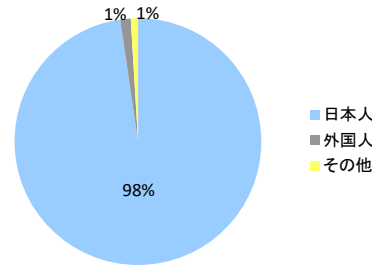


高等学校普通教科「情報」履修状況調査 2020年4月～7月  
 ●基本項目（回答数:上段. 約1800、下段. 約1700）

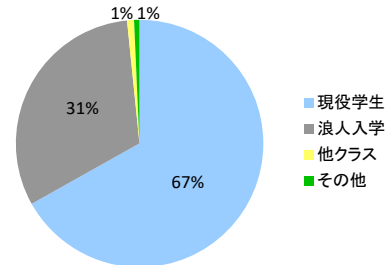
[1]科類



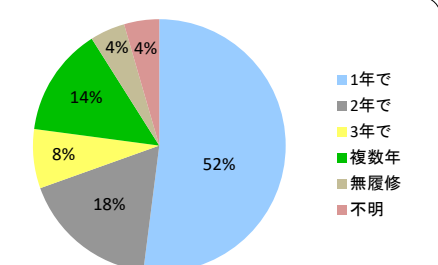
[2]国別



[3]現役/浪人等



[4]高等学校での情報関連科目の授業について



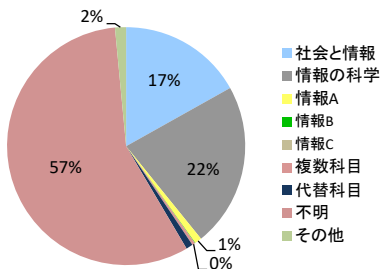
1	文 I	267
2	文 II	195
3	文 III	248
4	理 I	676
5	理 II	362
6	理 III	57
		1805

1	日本人	1763
2	外国人	25
3	その他	17
		1805

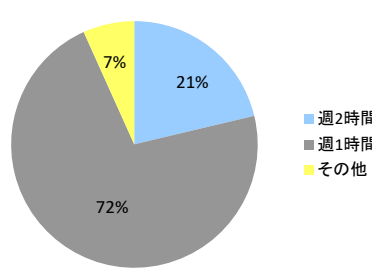
1	現役学生	1207
2	浪人入学	569
3	他クラス	16
4	その他	13
		1805

1	1年で	939
2	2年で	316
3	3年で	137
4	複数年	251
5	無履修	81
6	不明	81
		1805

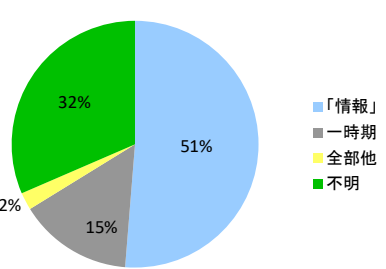
[5]履修科目



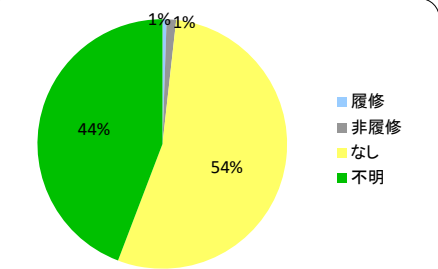
[6]履修時間



[7]履修の実態



[8]情報関係選択科目



1	社会と情報	289
2	情報の科学	382
3	情報A	16
4	情報B	1
5	情報C	0
6	複数科目	7
7	代替科目	16
8	不明	975
9	その他	26
		1712

1	週2時間	357
2	週1時間	1210
3	その他	113
		1680

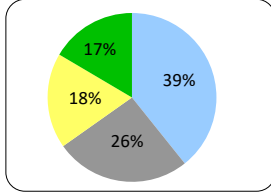
1	「情報」	850
2	一時期	247
3	全部他	38
4	不明	522
		1657

1	履修	9
2	非履修	20
3	なし	872
4	不明	714
		1615

## ●スキル項目（回答数：約1800）

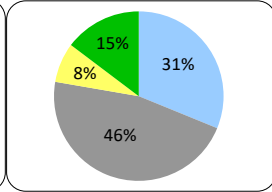
- 1 教科情報で学び、理解している(あるいは使いこなせる)
- 2 教科情報で学んだが、理解していない(あるいは使えない)
- 3 教科情報では学ばなかったが、他の科目あるいは独学で身につけた
- 4 教科情報では学ばず、身につけてもいない

[9]ワープロ



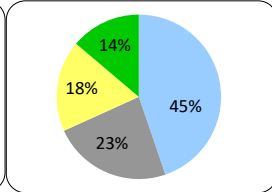
1	708
2	468
3	329
4	298
1803	

[10]表計算



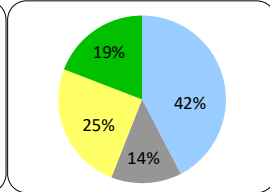
1	562
2	838
3	137
4	265
1802	

[11]プレゼンテーション



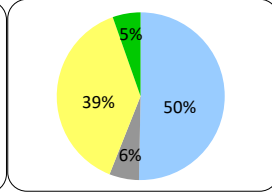
1	807
2	423
3	324
4	249
1803	

[12]電子メール



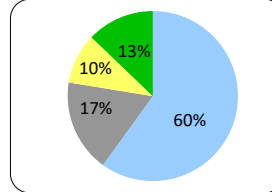
1	764
2	245
3	448
4	345
1802	

[13]Web検索



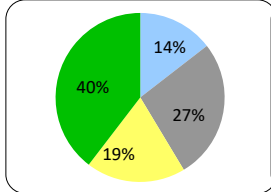
1	907
2	104
3	694
4	98
1803	

[21]著作権・個人情報・プライバシー



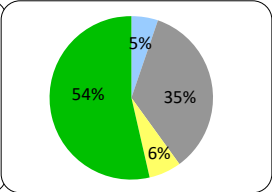
1	1081
2	317
3	173
4	232
1803	

[14]タッチタイピング



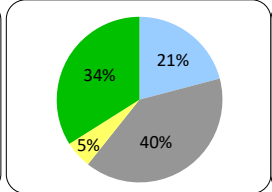
1	262
2	484
3	343
4	714
1803	

[15]プログラミング



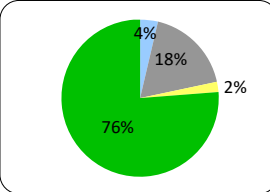
1	95
2	626
3	115
4	967
1803	

[16]システムの仕組み



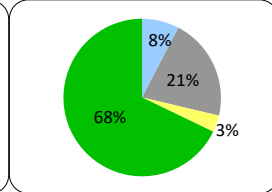
1	377
2	718
3	96
4	612
1803	

[17]モデル化とシミュレーション



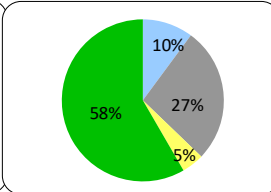
1	66
2	324
3	38
4	1375
1803	

[18]データベース



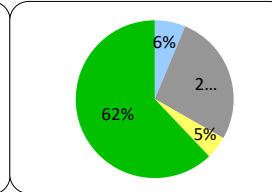
1	137
2	380
3	63
4	1223
1803	

[19]画像処理とマルチメディア



1	182
2	488
3	80
4	1053
1803	

[20]Webページ作成



1	114
2	485
3	84
4	1120
1803	

	[9]	[10]	[11]	[12]	[13]	[14]	[15]	[16]	[17]	[18]	[19]	[20]	[21]
	ワープロ	表計算	プレゼンテーション	メール	Web検索	タッチタイピング	プログラミング	仕組み	モデル化	データベース	マルチメディア	Web Page	著作権・個人情報
(1+2)/全	情報で習った率	0.65	0.78	0.68	0.56	0.56	0.41	0.40	0.61	0.22	0.29	0.33	0.78
1/(1+2)	情報で身についた率	0.60	0.40	0.66	0.76	0.90	0.35	0.13	0.34	0.17	0.26	0.27	0.19
(1+3)/全	できる率	0.58	0.39	0.63	0.67	0.89	0.34	0.12	0.26	0.06	0.11	0.15	0.70
3/全	独習率	0.18	0.08	0.18	0.25	0.38	0.19	0.06	0.05	0.02	0.03	0.04	0.10