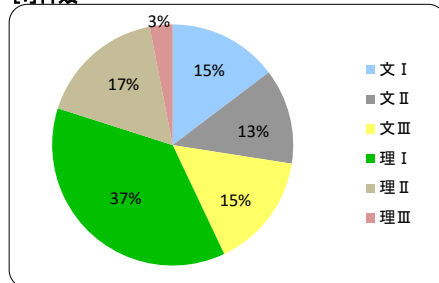


# 高等学校普通教科「情報」履修状況調査 2021年4月～6月

●基本項目（回答数：上段、約2300、下段、約2100）

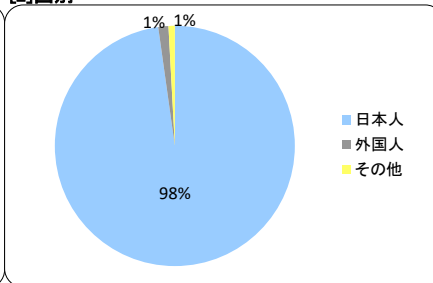
[1]科類



1	文 I	340
2	文 II	296
3	文 III	358
4	理 I	856
5	理 II	393
6	理 III	71

2314

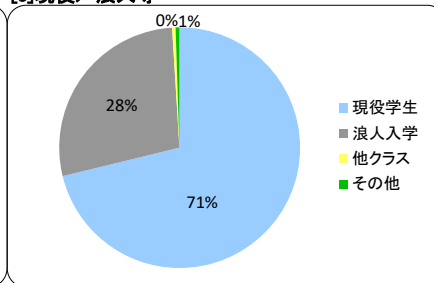
[2]国別



1	日本人	2263
2	外国人	31
3	その他	20

2314

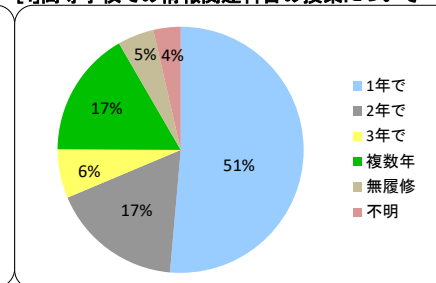
[3]現役/浪人等



1	現役学生	1646
2	浪人入学	642
3	他クラス	11
4	その他	12

2311

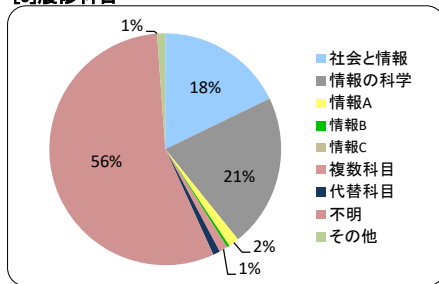
[4]高等学校での情報関連科目の授業について



1	1年で	1215
2	2年で	407
3	3年で	152
4	複数年	392
5	無履修	112
6	不明	85

2363

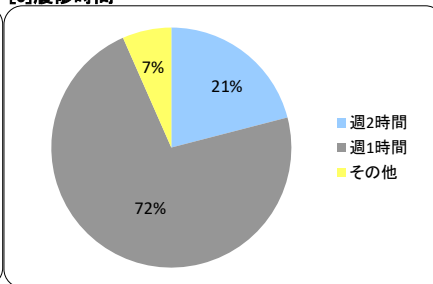
[5]履修科目



1	社会と情報	389
2	情報の科学	467
3	情報A	32
4	情報B	8
5	情報C	0
6	複数科目	25
7	代替科目	22
8	不明	1215
9	その他	25

2183

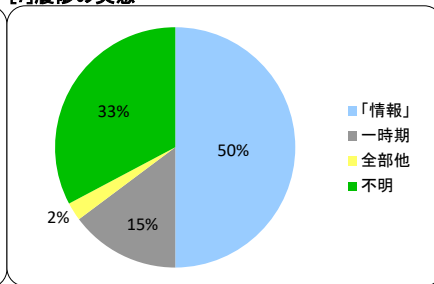
[6]履修時間



1	週2時間	451
2	週1時間	1558
3	その他	142

2151

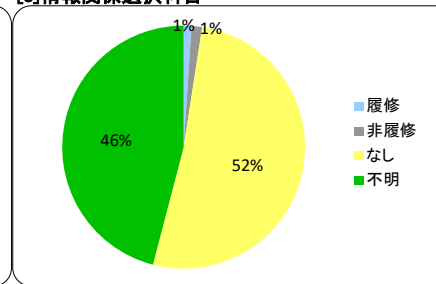
[7]履修の実態



1	「情報」	1068
2	一時期	317
3	全部他	52
4	不明	700

2137

[8]情報関係選択科目



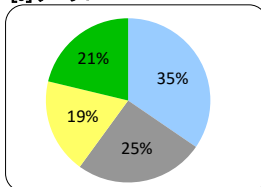
1	履修	22
2	非履修	28
3	なし	1066
4	不明	948

2064

●スキル項目（回答数：約2300）

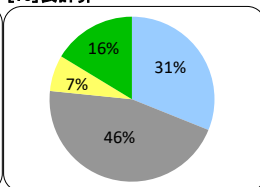
- 1 教科情報で学び、理解している(あるいは使いこなせる)
- 2 教科情報で学んだが、理解していない(あるいは使えない)
- 3 教科情報では学ばなかったが、他の科目あるいは独学で身につけた
- 4 教科情報では学ばず、身につけてもいない

[9]ワープロ



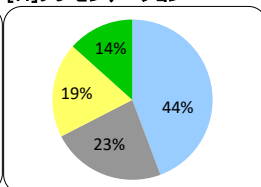
1	799
2	587
3	432
4	492
2310	

[10]表計算



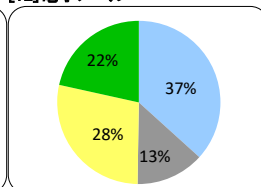
1	719
2	1050
3	163
4	378
2310	

[11]プレゼンテーション



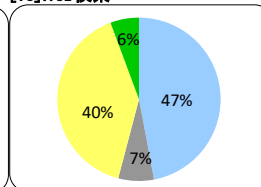
1	1023
2	535
3	442
4	310
2310	

[12]電子メール



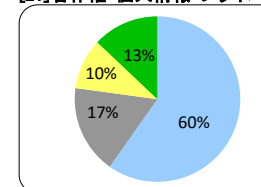
1	848
2	313
3	651
4	498
2310	

[13]Web検索



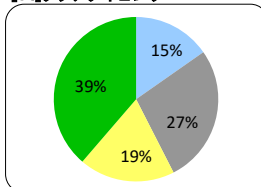
1	1087
2	162
3	930
4	131
2310	

[21]著作権・個人情報・プライバシー



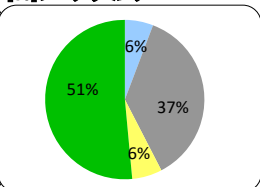
1	1380
2	401
3	228
4	300
2309	

[14]タッチタイピング



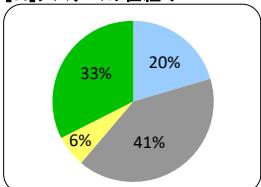
1	353
2	627
3	436
4	894
2310	

[15]プログラミング



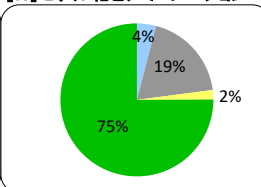
1	134
2	845
3	141
4	1189
2309	

[16]システムの仕組み



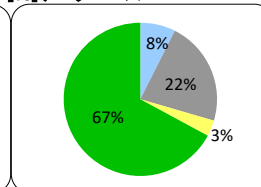
1	472
2	941
3	145
4	751
2309	

[17]モデル化とシミュレーション



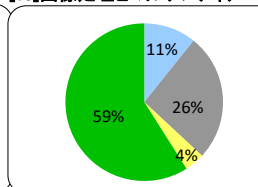
1	93
2	437
3	46
4	1733
2309	

[18]データベース



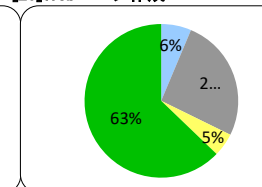
1	172
2	510
3	77
4	1550
2309	

[19]画像処理とマルチメディア



1	249
2	603
3	95
4	1362
2309	

[20]Webページ作成



1	146
2	600
3	113
4	1450
2309	

	[9]	[10]	[11]	[12]	[13]	[14]	[15]	[16]	[17]	[18]	[19]	[20]	[21]
	ワープロ	表計算	プレゼンテーション	メール	Web検索	タッチタイピング	プログラミング	仕組み	モデル化	データベース	マルチメディア	Web Page	著作権・個人情報
(1+2)/全	情報で習った率	0.60	0.77	0.67	0.50	0.54	0.42	0.61	0.23	0.30	0.37	0.32	0.77
1/(1+2)	情報で身についた率	0.58	0.41	0.66	0.73	0.87	0.36	0.33	0.18	0.25	0.29	0.20	0.77
(1+3)/全	できる率	0.53	0.38	0.63	0.65	0.87	0.34	0.12	0.06	0.11	0.15	0.11	0.70
3/全	独習率	0.19	0.07	0.19	0.28	0.40	0.19	0.06	0.02	0.03	0.04	0.05	0.10