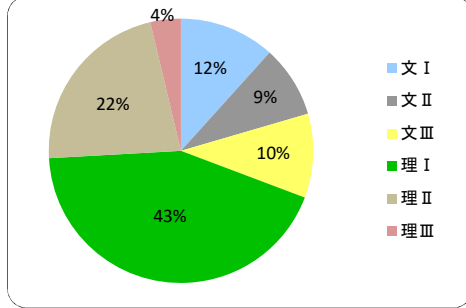


# 高等学校普通教科「情報」履修状況調査 2022年4月～6月

●基本項目（回答数:上段. 約1800、下段. 約1650）

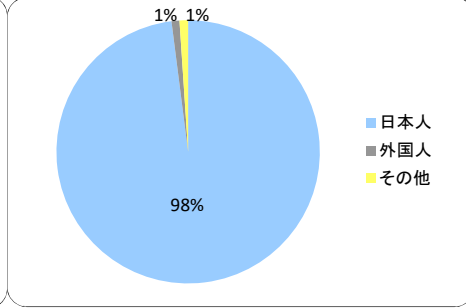
[1]科類



1	文 I	210
2	文 II	158
3	文 III	184
4	理 I	779
5	理 II	398
6	理 III	67

1796

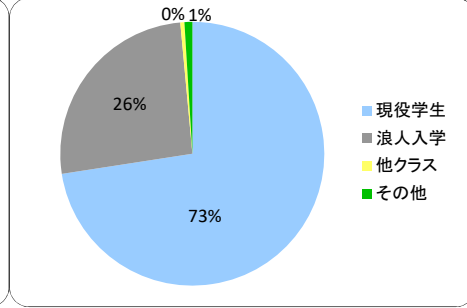
[2]国別



1	日本人	1760
2	外国人	17
3	その他	19

1796

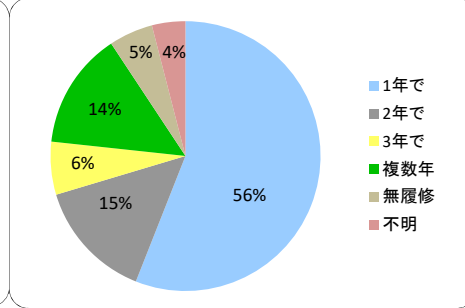
[3]現役/浪人等



1	現役学生	1303
2	浪人入学	467
3	他クラス	9
4	その他	17

1796

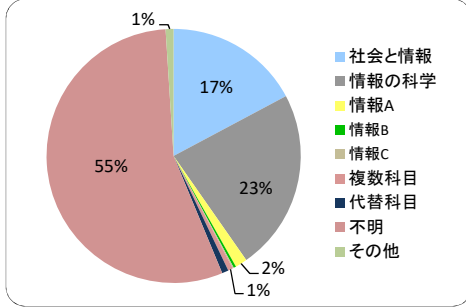
[4]高等学校での情報関連科目の授業について



1	1年で	1006
2	2年で	258
3	3年で	114
4	複数年	251
5	無履修	95
6	不明	72

1796

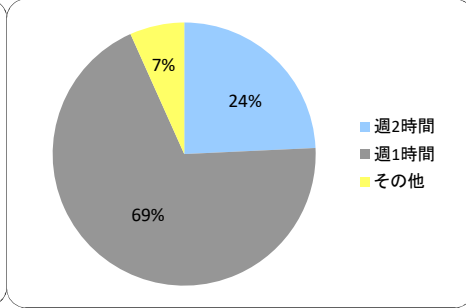
[5]履修科目



1	社会と情報	290
2	情報の科学	389
3	情報A	26
4	情報B	5
5	情報C	2
6	複数科目	11
7	代替科目	14
8	不明	930
9	その他	17

1684

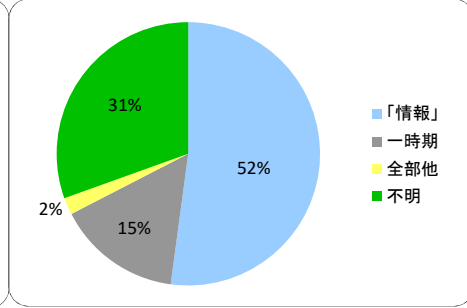
[6]履修時間



1	週2時間	402
2	週1時間	1143
3	その他	111

1656

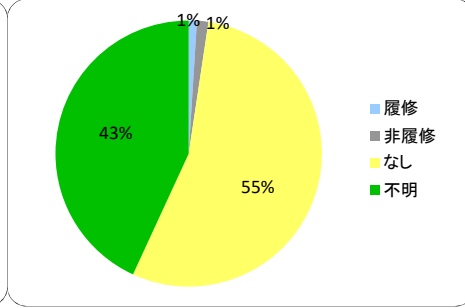
[7]履修の実態



1	「情報」	855
2	一時期	251
3	全部他	34
4	不明	500

1640

[8]情報関係選択科目



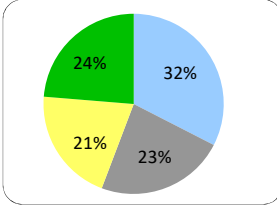
1	履修	16
2	非履修	22
3	なし	873
4	不明	691

1602

## ●スキル項目（回答数:約1800）

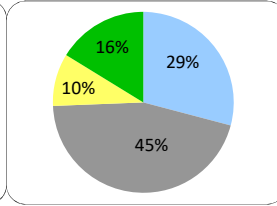
- 1 教科情報で学び、理解している(あるいは使いこなせる)
- 2 教科情報で学んだが、理解していない(あるいは使えない)
- 3 教科情報では学ばなかったが、他の科目あるいは独学で身につけた
- 4 教科情報では学ばず、身につけてもいない

[9]ワープロ



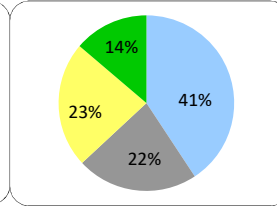
1	584
2	417
3	369
4	426
1796	

[10]表計算



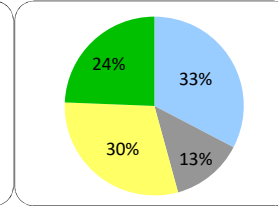
1	523
2	813
3	169
4	291
1796	

[11]プレゼンテーション



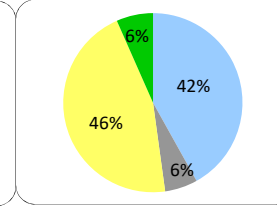
1	731
2	401
3	416
4	247
1795	

[12]電子メール



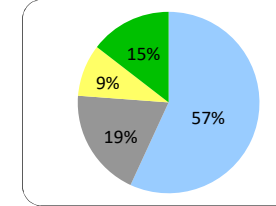
1	586
2	235
3	537
4	437
1795	

[13]Web検索



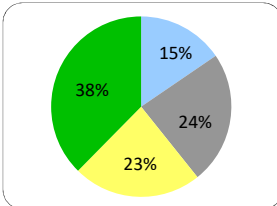
1	752
2	106
3	819
4	118
1795	

[21]著作権・個人情報・プライバシー



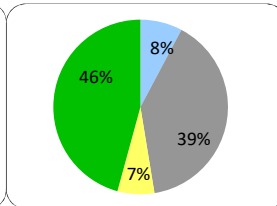
1	1021
2	347
3	166
4	261
1795	

[14]タッチタイピング



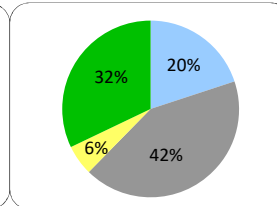
1	277
2	428
3	415
4	675
1795	

[15]プログラミング



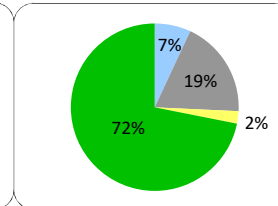
1	139
2	713
3	122
4	821
1795	

[16]システムの仕組み



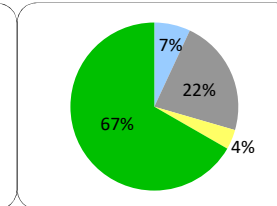
1	358
2	761
3	100
4	576
1795	

[17]モデル化とシミュレーション



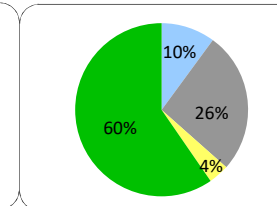
1	125
2	337
3	43
4	1290
1795	

[18]データベース



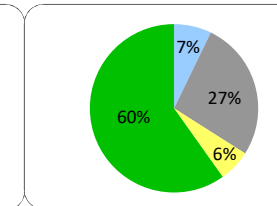
1	125
2	404
3	69
4	1197
1795	

[19]画像処理とマルチメディア



1	181
2	475
3	69
4	1070
1795	

[20]Webページ作成



1	129
2	481
3	111
4	1074
1795	

	[9] ワープロ	[10] 表計算	[11] プレゼン テーション	[12] メール	[13] Web検索	[14] タッチタイ ピング	[15] プログラミ ング	[16] 仕組み	[17] モデル化	[18] データ ベース	[19] マルチメ ディア	[20] Web Page	[21] 著作権・ 個人情報	
(1+2)/全	情報で習った率	0.56	0.74	0.63	0.46	0.48	0.39	0.47	0.62	0.26	0.29	0.37	0.34	0.76
1/(1+2)	情報で身についた率	0.58	0.39	0.65	0.71	0.88	0.39	0.16	0.32	0.27	0.24	0.28	0.21	0.75
(1+3)/全	できる率	0.53	0.39	0.64	0.63	0.88	0.39	0.15	0.26	0.09	0.11	0.14	0.13	0.66
3/全	独習率	0.21	0.09	0.23	0.30	0.46	0.23	0.07	0.06	0.02	0.04	0.04	0.06	0.09