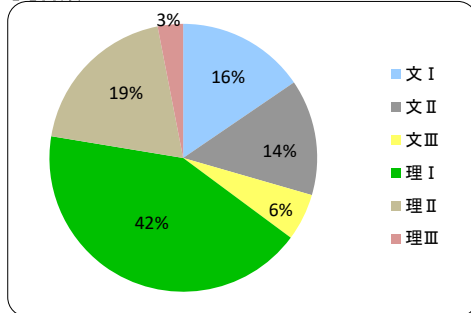


高等学校普通教科「情報」履修状況調査 2023年4月～6月

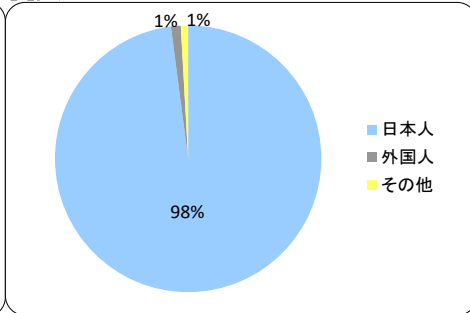
●基本項目（回答数：上段、約2100、下段、約1900）

[1]科類



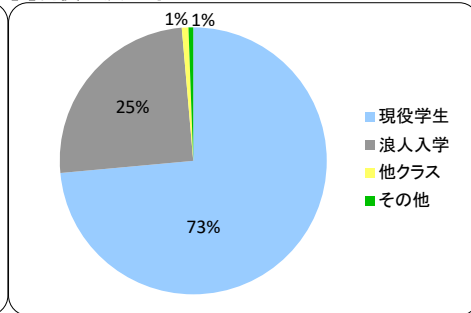
1	文 I	322
2	文 II	292
3	文 III	118
4	理 I	883
5	理 II	403
6	理 III	64
		2082

[2]国別



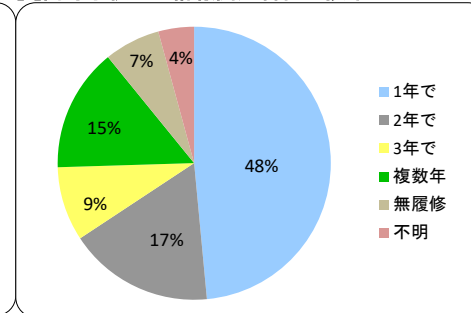
1	日本人	2039
2	外国人	25
3	その他	18
		2082

[3]現役／浪人等



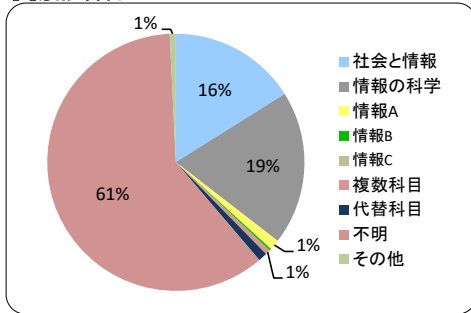
1	現役学生	1531
2	浪人入学	522
3	他クラス	17
4	その他	12
		2082

[4]高等学校での情報関連科目の授業について



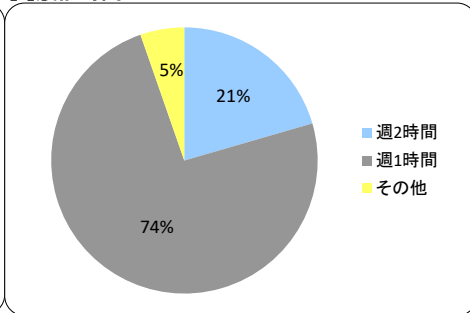
1	1年で	1010
2	2年で	359
3	3年で	183
4	複数年	304
5	無履修	138
6	不明	88
		2082

[5]履修科目



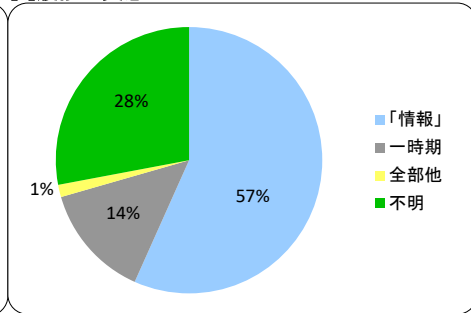
1	社会と情報	309
2	情報の科学	373
3	情報A	25
4	情報B	5
5	情報C	0
6	複数科目	12
7	代替科目	21
8	不明	1163
9	その他	15
		1923

[6]履修時間



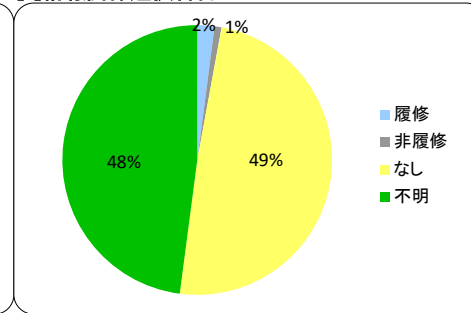
1	週2時間	389
2	週1時間	1407
3	その他	102
		1898

[7]履修の実態



1	「情報」	1066
2	一時期	261
3	全部他	28
4	不明	526
		1881

[8]情報関係選択科目

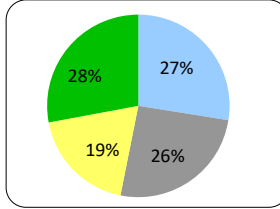


1	履修	38
2	非履修	15
3	なし	904
4	不明	881
		1838

●スキル項目（回答数:約2100）

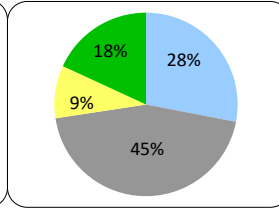
- 1 教科情報で学び、理解している(あるいは使いこなせる)
- 2 教科情報で学んだが、理解していない(あるいは使えない)
- 3 教科情報では学ばなかったが、他の科目あるいは独学で身につけた
- 4 教科情報では学ばず、身につけてもいない

[9]ワープロ



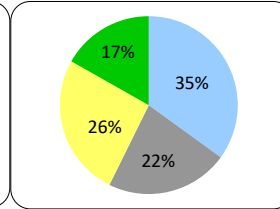
1	572
2	534
3	394
4	581
2081	

[10]表計算



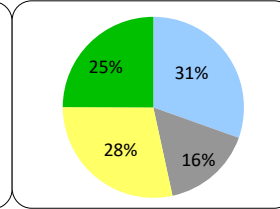
1	584
2	926
3	194
4	377
2081	

[11]プレゼンテーション



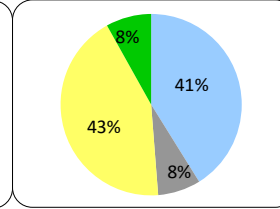
1	728
2	464
3	539
4	350
2081	

[12]電子メール



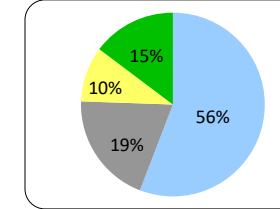
1	634
2	336
3	592
4	519
2081	

[13]Web検索



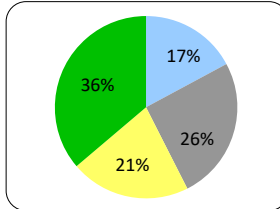
1	856
2	159
3	896
4	169
2080	

[21]著作権・個人情報・プライバシー



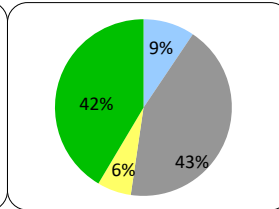
1	1162
2	410
3	202
4	307
2081	

[14]タッチタイピング



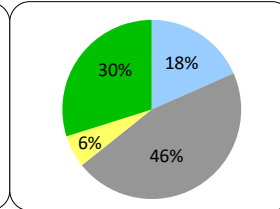
1	357
2	528
3	442
4	754
2081	

[15]プログラミング



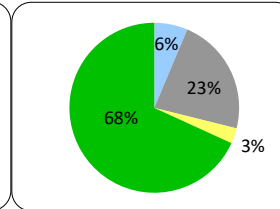
1	197
2	891
3	130
4	863
2081	

[16]システムの仕組み



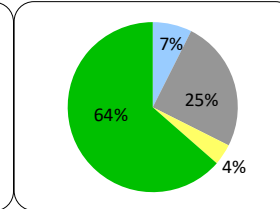
1	383
2	955
3	122
4	621
2081	

[17]モデル化とシミュレーション



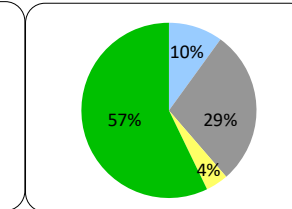
1	132
2	469
3	61
4	1419
2081	

[18]データベース



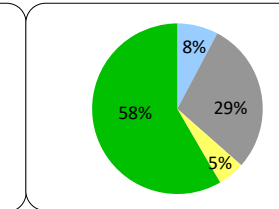
1	155
2	520
3	84
4	1322
2081	

[19]画像処理とマルチメディア



1	208
2	597
3	86
4	1190
2081	

[20]Webページ作成



1	161
2	598
3	108
4	1214
2081	

	[9]	[10]	[11]	[12]	[13]	[14]	[15]	[16]	[17]	[18]	[19]	[20]	[21]	
	ワープロ	表計算	プレゼンテーション	メール	Web検索	タッチタイピング	プログラミング	仕組み	モデル化	データベース	マルチメディア	Web Page	著作権・個人情報	
(1+2)/全	情報で習った率	0.53	0.73	0.57	0.47	0.49	0.43	0.52	0.64	0.29	0.32	0.39	0.36	0.76
1/(1+2)	情報で身についた率	0.52	0.39	0.61	0.65	0.84	0.40	0.18	0.29	0.22	0.23	0.26	0.21	0.74
(1+3)/全	できる率	0.46	0.37	0.61	0.59	0.84	0.38	0.16	0.24	0.09	0.11	0.14	0.13	0.66
3/全	独習率	0.19	0.09	0.26	0.28	0.43	0.21	0.06	0.06	0.03	0.04	0.04	0.05	0.10